



# **INFORME ECONÓMICO Y SOCIAL**

**Departamento de  
Estadísticas y Tendencias /  
Centro de Almaceneros,  
Autoservicios y  
Comerciantes Minoristas de  
Córdoba**

**ENERO  
2022**





# DEPARTAMENTO DE ESTADÍSTICAS Y TENDENCIAS

CENTRO DE ALMAC. AUTOSERV. Y COMERCIANTES MINORISTAS DE CORDOBA

## INTRODUCCIÓN Y FICHA TÉCNICA:

El presente **Informe Económico y Social**, correspondiente al mes de **ENERO 2022**, fue elaborado por el **Departamento de Estadísticas Y Tendencias** del **Centro De Almaceneros, Autoservicios y Comerciantes Minoristas de Córdoba**.

Para la obtención de los datos necesarios, se recurrió a **relevamientos presenciales y virtuales**, realizados en todo el territorio de la **Provincia de Córdoba**.

Para las **estimaciones** de la **Canasta Básica Alimentaria**, se aplicaron a partir del mes de **ENERO 2022**, **idénticos componentes y metodología** que las utilizadas en la actualidad por el **INDEC** (*Instituto Nacional de Estadísticas y Censos*) para la **Región Pampeana**. Dicha **readecuación** representa un cambio en la **valorización de la CBA**, respecto al procedimiento adoptado por este **Departamento de Estadísticas y Tendencias**, hasta el pasado año **2021**.

La valorización de la **Canasta Básica Alimentaria (CBA)**, se estima sobre un **Hogar Tipo II - 4 integrantes** (*según clasificación INDEC*), compuesto por:

- ✓ **Un varón de 35 años** (*equivale a 1 unidad de adulto equivalente*)
- ✓ **Una mujer de 31 años** (*equivale a 0,77 unidades de adulto equivalente*)
- ✓ **Un hijo de 6 años** (*equivale a 0,64 unidades de adulto equivalente*)
- ✓ **Una hija de 8 años:** (*equivale a 0,68 unidades de adulto equivalente*)

En total, el **Hogar Tipo II**, suma **3,09** unidades de consumo o adultos equivalentes.

La composición de la **CBA** para el **adulto equivalente, Región Pampeana**, es la siguiente:

- Pan **7.020 grs.**
- Galletitas de agua **390 grs.**
- Galletitas dulces **180 grs.**
- Arroz **1.080 grs**
- Harina de trigo **1.350 grs.**
- Otras harinas (maíz) **180 grs.**
- Fideos **1.680 grs.**
- Papas **6.870 grs.**
- Batatas **270 grs.**
- Azúcar **1.290 grs.**
- Dulces **210 grs.** (*dulce de batata, mermelada, dulce de leche*)
- Legumbres secas **240 grs.** (*Lentejas, arvejas*)
- Hortalizas **6.690 grs.** (*acelga, cebolla, lechuga, tomate, tomate envasado, zanahoria, zapallo*)
- Frutas **5.880 grs.** (*manzana, mandarina, naranja, banana, pera*)
- Carnes **6.720 grs.** (*asado, carnaza, carne molida, falda, menudencias, nalga, pescado, pollo*)
- Fiambres **90 grs.** (*Mortadela, Paleta cocida*)
- Huevos **480 grs.** (*8 un aprox.*)
- Leche en polvo entera **330 grs.**
- Leche fluida **8.100 grs.**
- Quesos **240 grs.** (*queso crema, queso cremoso, queso de rallar*)
- Yogur **570 grs.**
- Manteca **60 grs.**
- Aceite de girasol **1.020 cc.**
- Margarina p/cocinar **90 grs.**
- Bebidas no alcohólicas **3.690 cc.** (*gaseosas, jugos concentrados, soda*)
- Sal fina **150 grs.**
- Condimentos **90 grs.** (*mayonesa, caldos*)
- Vinagre **60 grs.**
- Café **30 grs.**
- Yerba **600 grs.**



# DEPARTAMENTO DE ESTADÍSTICAS Y TENDENCIAS

CENTRO DE ALMAC. AUTOSERV.Y COMERCIANTES MINORISTAS DE CORDOBA

El **Departamento de Estadísticas y Tendencias del Centro**, genera su propio IPC – *Índice de Precios al Consumidor* – para **determinar mensualmente la variación promedio de los precios de los alimentos y bebidas** en las proporciones consumidas en la **Provincia de Córdoba**. Con ese objeto, durante el mes de **ENERO 2022** se constataron un total de **133.400 precios** de los **57 componentes (30 rubros)** que componen éste ítem, relevados en **2.300** unidades comerciales de distinta tipología y formato, seleccionados estratégicamente en relación a su **ubicación geográfica** y a las distintas **realidades socio – económicas** del territorio provincial.

En total, durante el periodo **01/2022** se relevaron:

- **2100 Almacenes y Autoservicios**
- **185 Supermercados (origen local y sucursales de grandes supermercados)**
- **15 Hipermercados**

En unidades comerciales ubicadas en:

- |                |                 |                    |
|----------------|-----------------|--------------------|
| ▲ Alta Gracia  | ▲ Jesús María   | ▲ Río Segundo      |
| ▲ Arroyito     | ▲ La Carlota    | ▲ Río Tercero      |
| ▲ Bell Ville   | ▲ La Falda      | ▲ San Francisco    |
| ▲ Cosquin      | ▲ Laboulaye     | ▲ Villa Carlos Paz |
| ▲ Cruz del Eje | ▲ Marcos Juárez | ▲ Villa Dolores    |
| ▲ Dean Funes   | ▲ Pilar         | ▲ Villa María      |
| ▲ Gran Córdoba | ▲ Río Cuarto    | ▲ Villa Nueva      |

En tanto para la determinación de la **CANASTA BÁSICA TOTAL (C.B.T)** - que contiene además el **componente no alimentario** que deberá erogar mensualmente el mismo grupo familiar- nuestro **Departamento de Estadísticas y Tendencias**, se basó en la última **ENCUESTA DE HOGAR (EH)**, realizada por nuestra **Institución** durante **Enero de 2022** - sobre **2.500 casos** - en los mismos **puntos geográficos detallados anteriormente**.

Para la determinación de ésta **C.B.T** – delimitante de **umbral de pobreza**, hemos trabajado **bajo normas y estándares estadísticos internacionales**, promediando los **gastos totales** de la población y ampliando la **CBA**, considerando además **bienes y servicios no alimentarios**.

Los rubros analizados fueron:

- |                             |                                   |
|-----------------------------|-----------------------------------|
| ➔ Alimentos y Bebidas       | ➔ Equip. y Mant. del Hogar        |
| ➔ Bienes y Servicios Varios | ➔ Indumentaria y Calzado          |
| ➔ Comunicaciones            | ➔ Salud                           |
| ➔ Educación                 | ➔ Transporte                      |
| ➔ Esparcimiento y Cultura   | ➔ Vivienda, Agua, Electr. y otros |

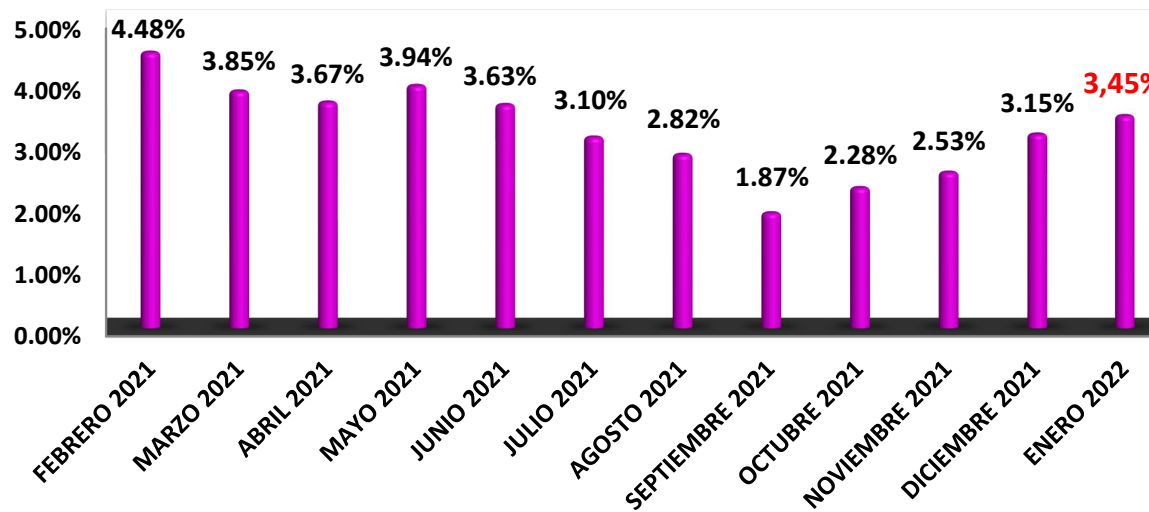


# DEPARTAMENTO DE ESTADÍSTICAS Y TENDENCIAS

CENTRO DE ALMAC. AUTOSERV.Y COMERCIANTES MINORISTAS DE CORDOBA

VALORIZACIÓN Y FLUCTUACIÓN PORCENTUAL / CANASTA BÁSICA ALIMENTARIA

## Gráfico Evolutivo - Canasta Básica Alimentaria ENERO 2022



CANASTA BÁSICA  
ALIMENTARIA (CBA)  
HOGAR 4 INTEGRANTES  
01/2022

**\$ 39.551,26-**

**LÍNEA DE INDIGENCIA  
O POBREZA EXTREMA**

ACUM. 2021 CBA  
**3,45 %**

INTERANUAL  
ALIMENTOS  
**45,63 %**

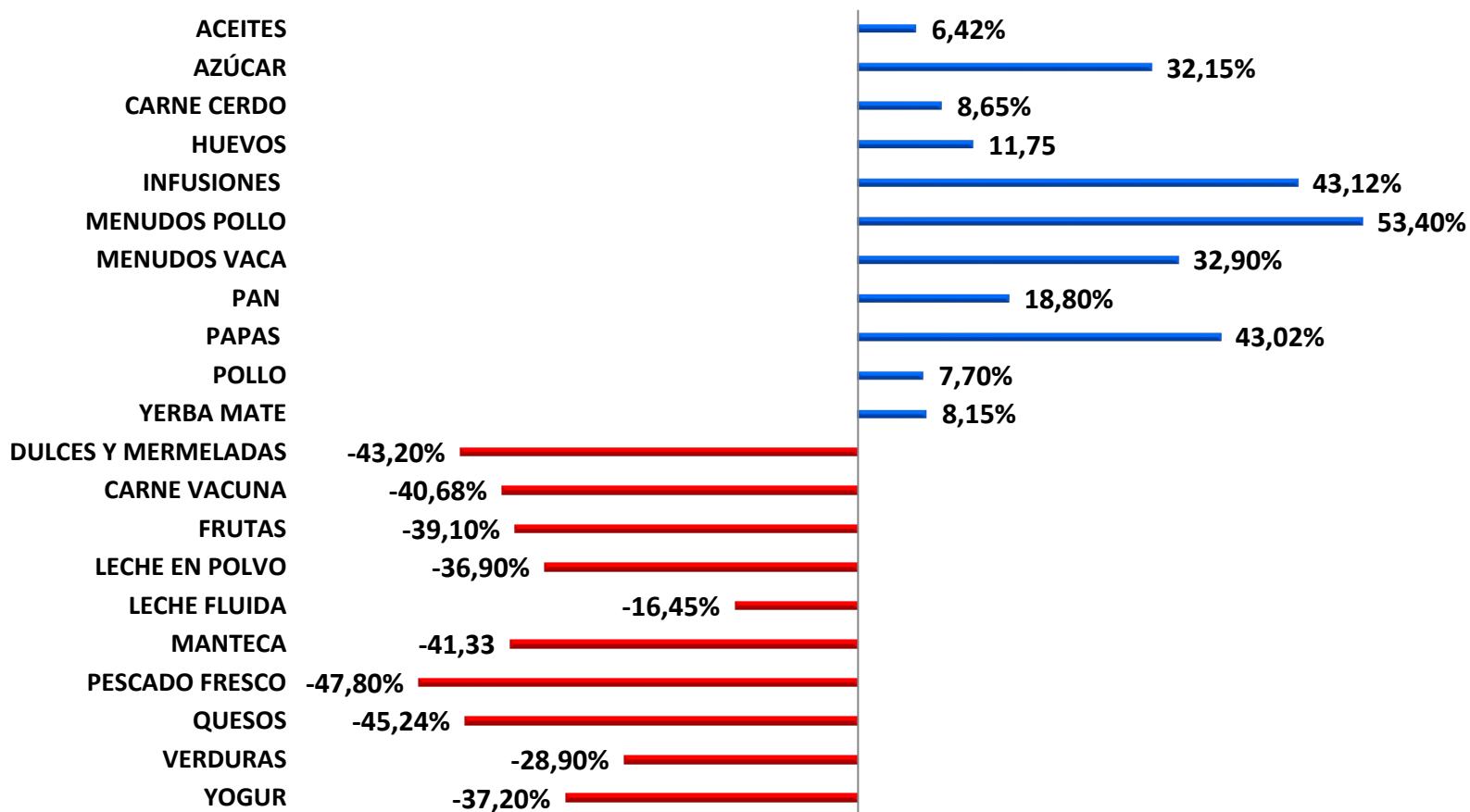
*Los mayores incrementos producidos en los componentes de la Canasta Básica Alimentaria fueron:*

*Aceites 9 % - Carne vacuna 7,20 % - Frutas 11,30 % - Galletas dulces 8 % - Mermeladas 12 % - Verduras 9,10 % - Pollo 5 %*



**DEPARTAMENTO DE ESTADÍSTICAS Y TENDENCIAS**  
CENTRO DE ALMAC. AUTOSERV. Y COMERCIANTES MINORISTAS DE CORDOBA

VARIACIÓN DE CONSUMO INTERANUAL / DICIEMBRE 2020 - DICIEMBRE 2021





**DEPARTAMENTO DE ESTADÍSTICAS Y TENDENCIAS**  
CENTRO DE ALMAC. AUTOSERV. Y COMERCIANTES MINORISTAS DE CORDOBA

**VALORIZACIÓN Y FLUCTUACIÓN PORCENTUAL CANASTA BÁSICA TOTAL - INFLACIÓN**

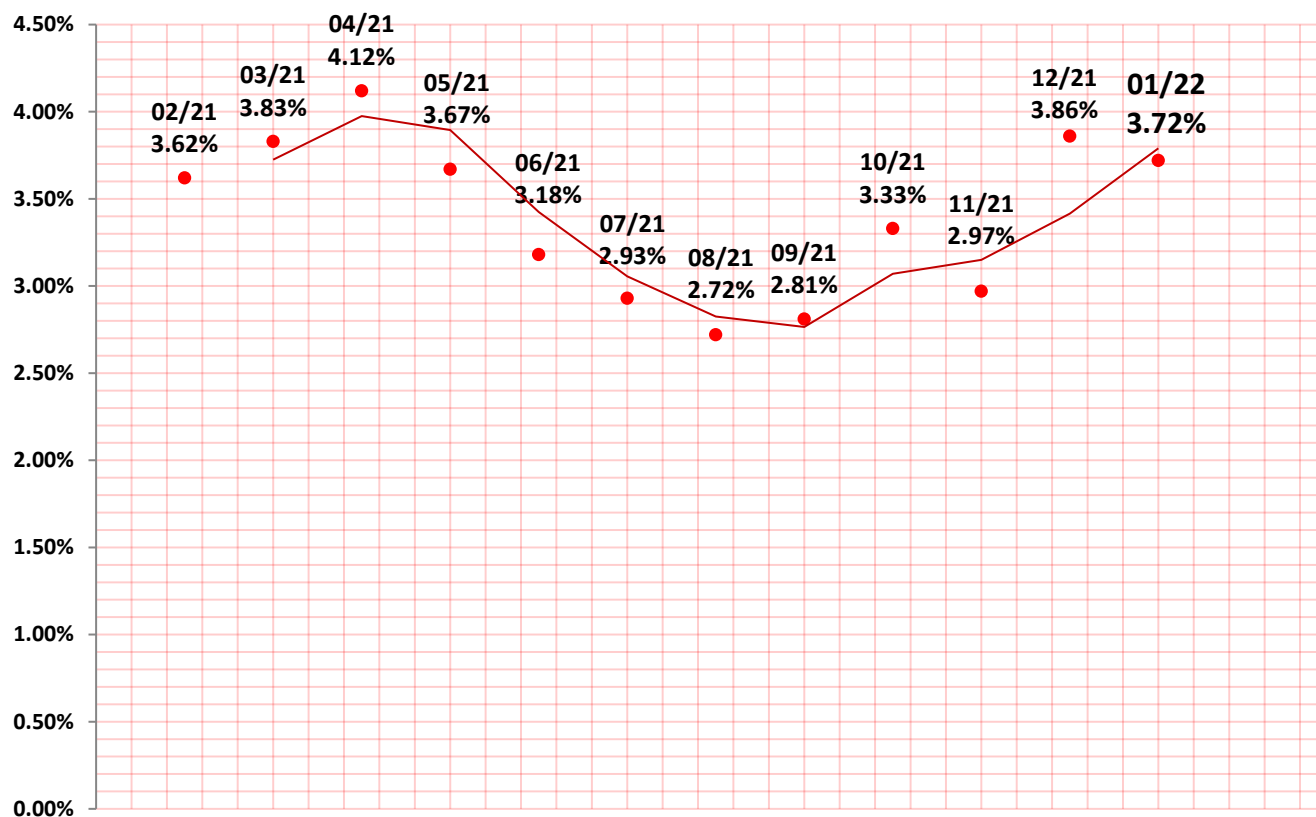
**Gráfico Evolutivo Inflación - Enero 2022**

**CANASTA BÁSICA  
TOTAL (CBT)  
HOGAR 4 INTEGRANTES  
01/2022  
\$ 85.453,82-  
LINEA DE POBREZA**

**INFLACIÓN  
ACUMULADA  
2021  
3,72 %**

**ACUMULADA  
INTERANUAL  
49,29 %**

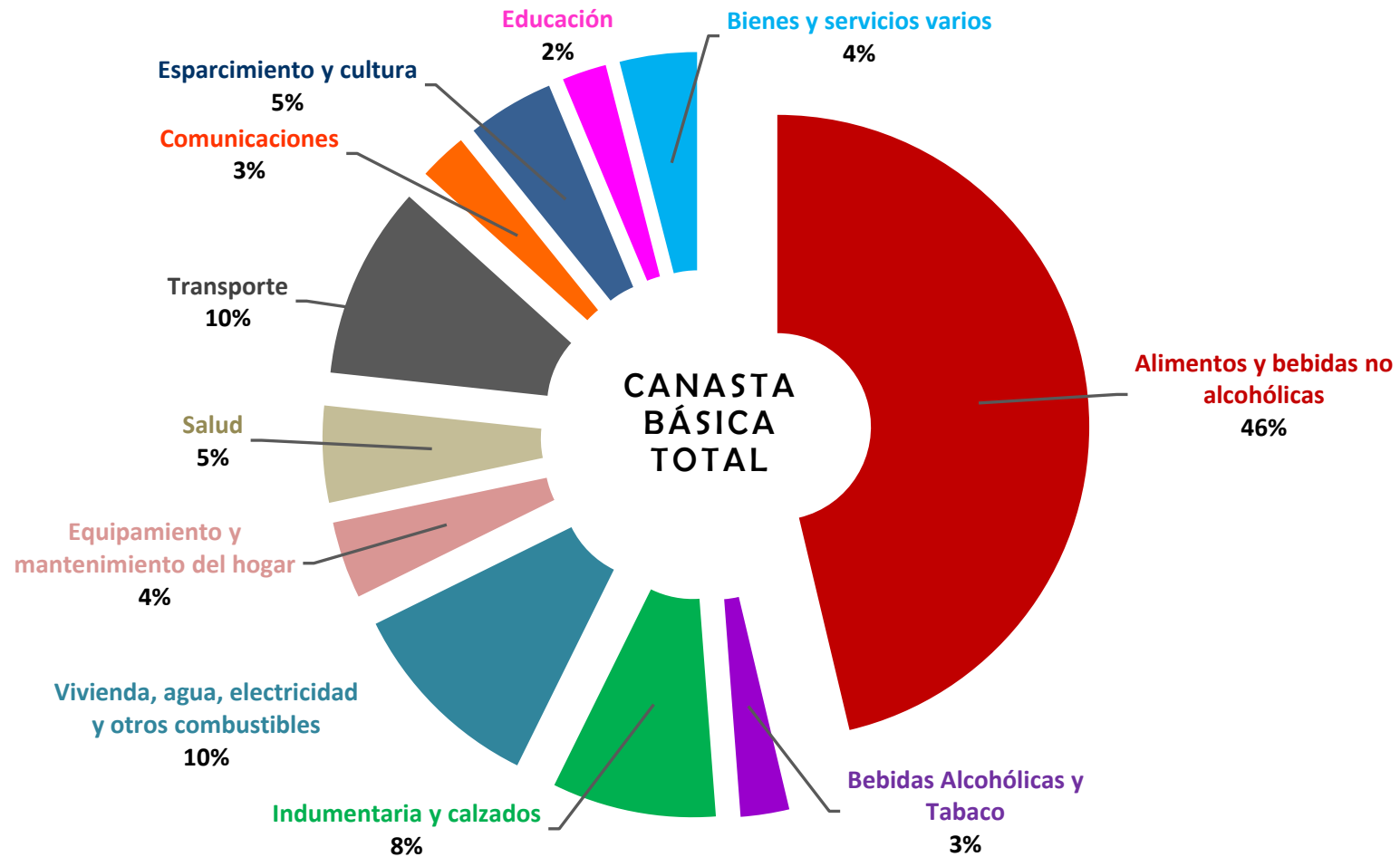
**INFLACIÓN  
PROYECTADA  
2022  
49,00 %**





**DEPARTAMENTO DE ESTADÍSTICAS Y TENDENCIAS**  
CENTRO DE ALMAC. AUTOSERV. Y COMERCIANTES MINORISTAS DE CORDOBA

**COMPOSICIÓN PORCENTUAL DE LA CANASTA BÁSICA TOTAL – ENERO 2022 – PROVINCIA DE CÓRDOBA**






**DEPARTAMENTO DE ESTADÍSTICAS Y TENDENCIAS**  
CENTRO DE ALMAC. AUTOSERV. Y COMERCIANTES MINORISTAS DE CORDOBA

ENCUESTA DE HOGARES - SITUACIÓN COMUNIDAD EN GRAL.

**Durante el mes de Enero 2022 y en función de la economía actual de su grupo familiar  
¿Pudieron acceder totalmente a la Canasta Básica Alimentaria?**



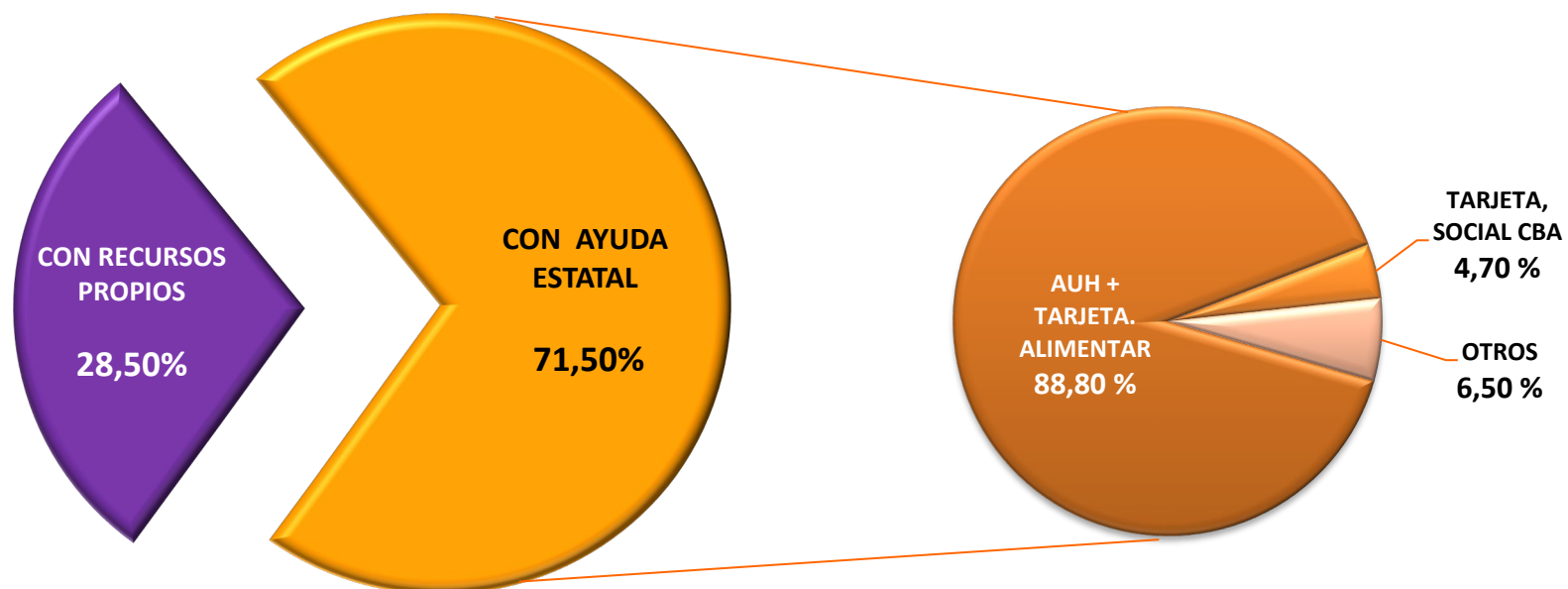




**DEPARTAMENTO DE ESTADÍSTICAS Y TENDENCIAS**  
CENTRO DE ALMAC. AUTOSERV. Y COMERCIANTES MINORISTAS DE CORDOBA

ENCUESTA DE HOGARES - SITUACIÓN COMUNIDAD EN GRAL.

¿De qué manera accedieron las familias cordobesas a los alimentos básicos, durante Enero 2022?

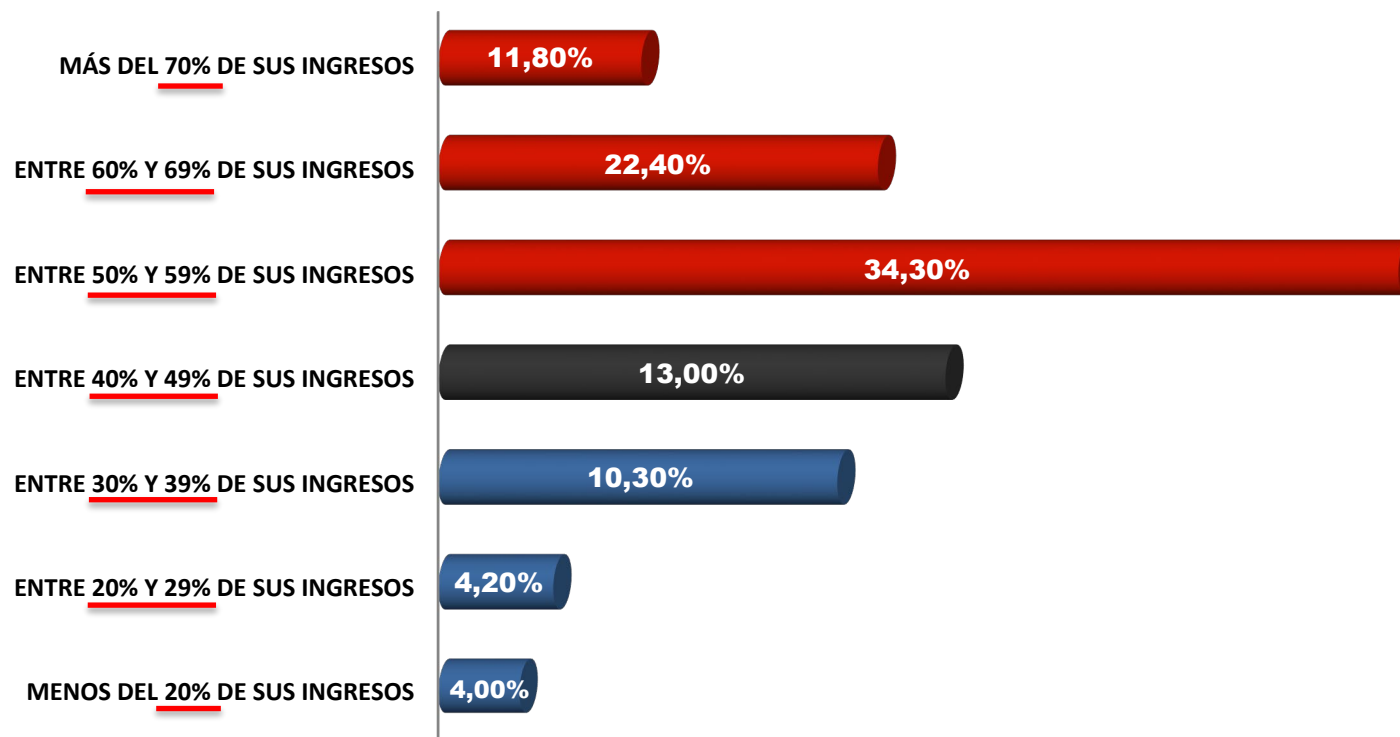




**DEPARTAMENTO DE ESTADÍSTICAS Y TENDENCIAS**  
CENTRO DE ALMAC. AUTOSERV. Y COMERCIANTES MINORISTAS DE CORDOBA

ENCUESTA DE HOGARES - SITUACIÓN COMUNIDAD EN GRAL.

¿Qué porcentaje de sus ingresos, destinaron a alimentos las familiass cordobesas durante Enero 2022?

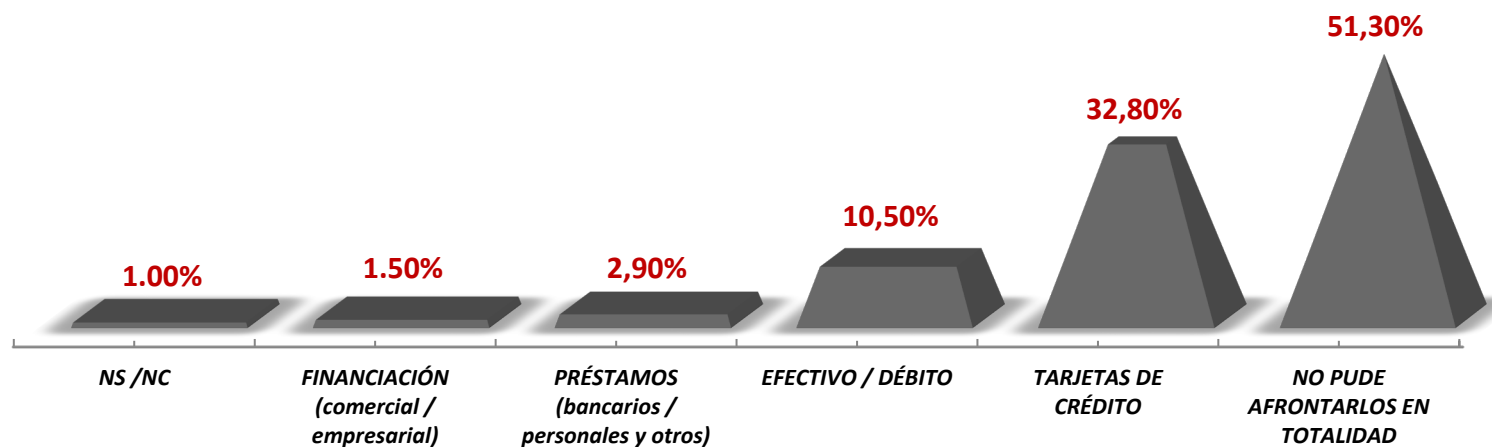




**DEPARTAMENTO DE ESTADÍSTICAS Y TENDENCIAS**  
CENTRO DE ALMAC. AUTOSERV. Y COMERCIANTES MINORISTAS DE CORDOBA

ENCUESTA DE HOGARES - SITUACIÓN COMUNIDAD EN GRAL.

Durante Enero 2022 ¿De qué manera hizo frente a los gastos corrientes y/o de contingencia?

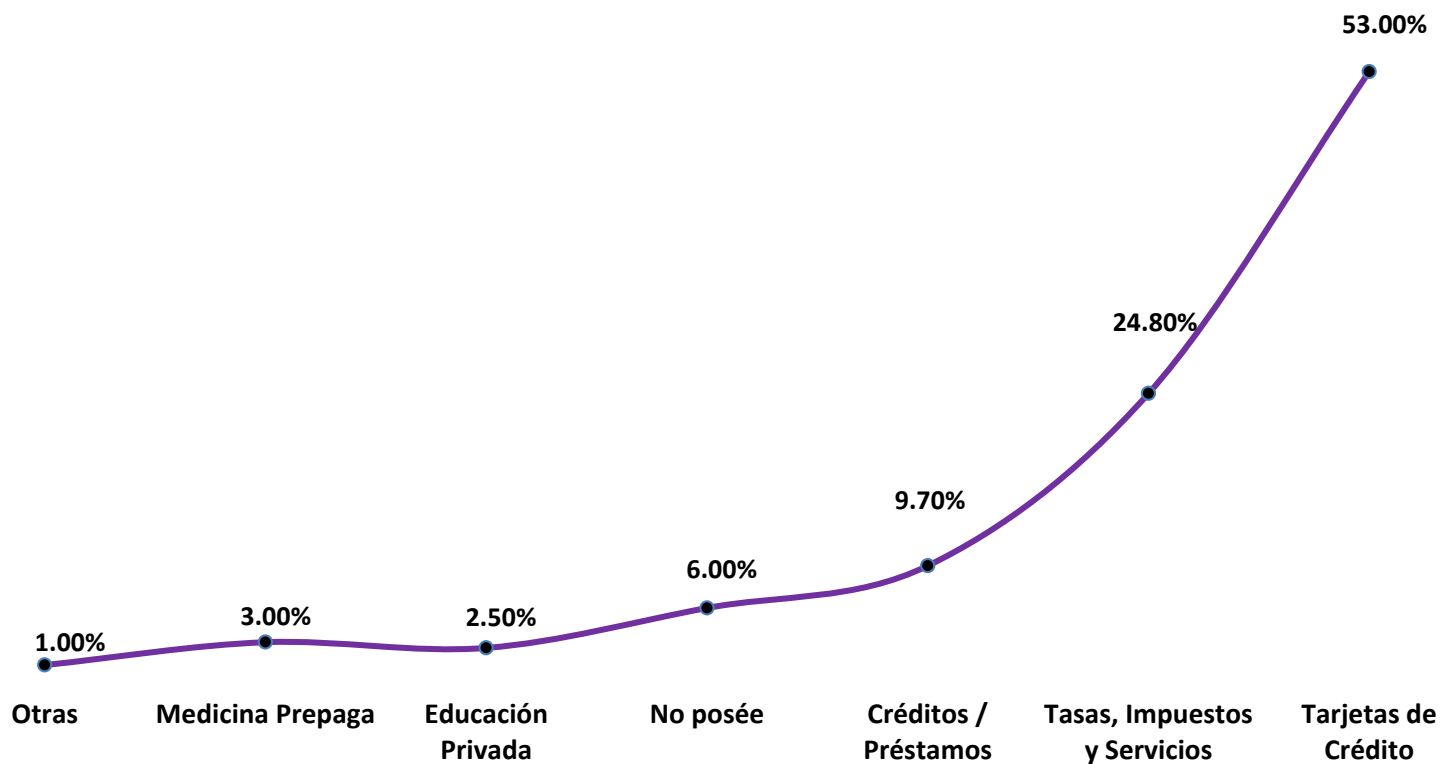




**DEPARTAMENTO DE ESTADÍSTICAS Y TENDENCIAS**  
CENTRO DE ALMAC. AUTOSERV. Y COMERCIANTES MINORISTAS DE CORDOBA

**SEGMENTO 1: ENCUESTA DE HOGARES - SITUACIÓN COMUNIDAD EN GRAL.**

**Obligaciones en mora - *atraso mayor a 30 días desde vto.* - durante Enero 2022**





## DEPARTAMENTO DE ESTADÍSTICAS Y TENDENCIAS

CENTRO DE ALMAC. AUTOSERV. Y COMERCIANTES MINORISTAS DE CÓRDOBA

Los principales temas sobre los que se expresó Córdoba durante Enero 2022





Córdoba, 07 de Febrero de 2022

## Conclusiones Enero 2022:

---

El Departamento de Estadísticas y Tendencias del Centro de Almaceneros, Autoservicios y Comerciantes Minoristas de Córdoba, registró para Enero 2022 una Inflación de **3,72 %** (*número similar al registrado durante diciembre 2021*)

La inflación acumulada interanual es de **49,29 %**, y la proyectada por nuestro Departamento Estadístico para todo el 2022, de **49,00 %**.

Las principales variaciones de precios ocurridas durante Enero 2022, fueron:

- ↑ Alimentos y Bebidas **3,45 %**
- ↑ Bienes y Servicios Varios **4,50 %**
- ↑ Equipamiento y Mantenimiento del Hogar **4,70 %**
- ↑ Esparcimiento y Cultura **7 %**
- ↑ Indumentaria y Calzados **3,10 %**
- ↑ Vivienda, Agua, Electricidad y otros combustibles **6 %**

La **Canasta Básica Total** – *determinante de la línea de pobreza* - alcanzó durante **enero 2022** un importe de **\$ 85.453,82-**. - valor mínimo que precisó durante ese periodo, una familia de **4 integrantes** para cubrir los **gastos alimentarios y no alimentarios** -.

El **costo mensual** de la **Canasta Básica Total (CBT)** para una **(1) persona** (*enero 2022*) fue de **\$ 27.654,96**. (lo que equivale a **\$ 921,83-**. por día)



La **línea de indigencia** - *para una familia tipo II / 4 integrantes* - se situó durante **enero 2022**, en **\$ 39.551,26-**. Según el valor registrado de la **Canasta Básica Alimentaria (CBA)** durante el primer mes del año.

Los **indicadores de mayor trascendencia** obtenidos en el presente **Análisis Económico y Social** realizado sobre **muestra poblacional** de la **Provincia de Córdoba**, son los siguientes:

- > El componente **Alimentos y Bebidas no alcohólicas**, representa un **46 %** del total de la **Canasta Básica Total**.
- > Un **39,50 %** de las/los **Jefas/Jefes de Hogares** encuestadas/os manifestó **NO** haber podido acceder durante **Enero 2022** a la **totalidad de la Canasta Básica Alimentaria (CBA)**.
- > Entre quienes respondieron que **SI** accedieron totalmente a la **CBA**, solo un **28,50 %** pudo hacerlo con **recursos propios**; mientras que el **71,50 %** restante, debió recurrir a algún tipo de **ayuda estatal** (*AUH más Tarjeta Alimentar – Tarjeta Social de la Provincia de Córdoba. y/u otros.*)
- > Un **68,50 %** de las/los **Jefas/Jefes de Hogares** consultadas/os destinó durante **enero 2021**, más del **50%** del **total** de los **ingresos familiares** a la **compra de alimentos**.
- > El **51,30 %** del mismo **segmento encuestado**, dijo no haber podido afrontar los **gastos corrientes y/o de contingencia**, correspondiente al mes **01/2022**. Quienes pudieron **costear** éstas **erogaciones**, lo hicieron mayormente **financiándolas con tarjeta de crédito, préstamos, financiaciones comerciales y/o empresariales** etc.



**DEPARTAMENTO DE ESTADÍSTICAS Y TENDENCIAS**  
CENTRO DE ALMAC. AUTOSERV.Y COMERCIANTES MINORISTAS DE CORDOBA

- > La **Inflación** proyectada para el **2022** por nuestro **Departamento de Estadísticas** es del **49 %**, aunque distintas **variables** como el **descongelamiento de tarifas**, una **mayor emisión monetaria**, la **brecha cambiaria** - *que puede impulsar una eventual devaluación* de la moneda argentina - podría **eleva**r **significativamente** esta valoración.

DEPARTAMENTO DE ESTADÍSTICAS Y  
TENDENCIAS

CENTRO DE ALMACENEROS,  
AUTOSERVICIOS Y COMERCIANTES  
MINORISTAS DE CÓRDOBA